


## 2. Montage de la roue avant (1/5)

- Retirer de part et d'autre de l'axe de la roue, l'écrou (1), la rondelle (2) et la clavette (3).





# Montage de la roue avant (2/5)

- Insérer l'axe de la roue dans son emplacement.



# Montage de la roue avant (3/5)

- Insérer la clavette dans son emplacement.
- Insérer la rondelle.
- Insérer l'écrou de serrage.



# Montage de la roue avant (4/5)

- Serrer l'écrou avec une clé plate N° 13.



# Montage de la roue avant (5/5)

- Procéder de la même façon à l'autre extrémité de l'axe de la roue.

